

NEU!

Robuste Schleifgeräte für Maler & Stuckateure Handlich und leistungsstark bei allen Schleifvorgängen



Leistung

- Gewichts- und Vibrations-optimierte Maschinen für ermüdungsarmes Arbeiten
- Hocheffiziente Eigenabsaugung mit Staubfilter-Kassette oder optionaler Anschluss an Schleifsauger für nahezu staubfreie Schleifarbeiten
- 4 m langes Kabel für einen besonders großen Arbeitsradius

Schwingschleifer Delta 100



Für punktuellen Grob- und Zwischenschliff, schwer erreichbare Stellen, sowie für den Zwischenschliff kleinerer Flächen.

Schwingschleifer Quadra 80



Für flächigen Grob- und Zwischenschliff kleiner und mittlerer Flächen.

Exzenterschleifer Omega 125







Für den Zwischen- und Feinschliff kleinerer und mittlerer Flächen.

Exzenterschleifer Omega 150



Universell für alle Schleifvorgänge mittlerer und größerer Flächen.

Technische Daten	Delta 100	Quadra 80	Omega 125	Omega 150
Art.-Nr. Gerät im Karton	62 13 10	62 13 20	62 13 30	62 13 40
Art.-Nr. Gerät inkl. Systainer	62 13 11	62 13 21	62 13 31	62 13 41
Dimension Schleifschuh	100 x 147 mm	80 x 130 mm	Ø 125 mm	Ø 150 mm
Schleifhub	2 mm			5 mm
Schleifmittelbefestigung	Klett			
Leistung	200 W			450 W
Drehzahl	8.000 - 13.000 U/min.			5.000 - 10.000 U/min.
Spannung	230 V / 50 Hz, 0,9 A			230 V / 50 Hz, 2 A
Kabellänge	4 m			
Gewicht	1,15 kg			2,1 kg

Ersatz Klett-Schleifschuhe	62 13 19	62 13 29	62 13 39	62 13 49
Empfohlene Schleifmittel				
Klett-Schleifpapier Multi-Loch	47 54 ..	47 51 ..	47 57 ..	47 56 ..
Feinschleifgitter Abranet	47 81 ..	47 82 ..	47 76 ..	47 73 ..

Empfohlenes Zubehör	Art.-Nr.
Schleifstaubsauger VacTec 25 M	65 15 50
Universal-Anschlussmuffe für Elektrowerkzeuge	65 15 76